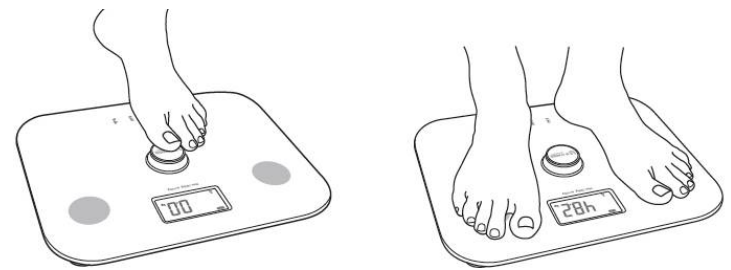
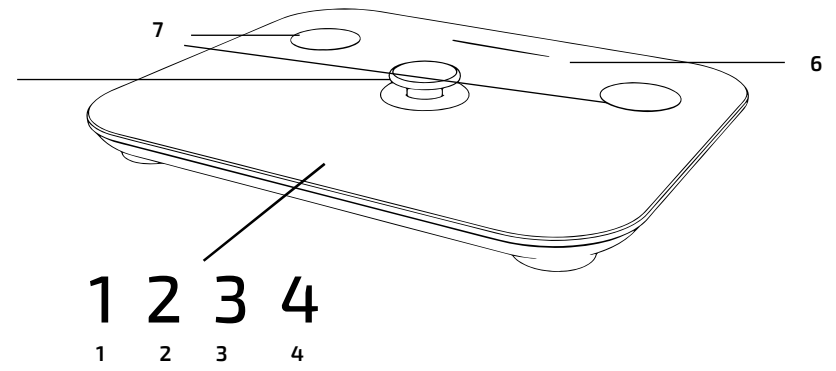


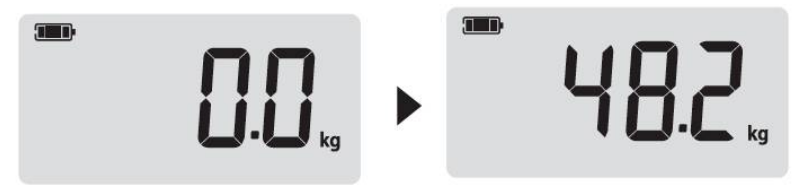
cecotec

Ψηφιακή Ζυγαριά Μπάνιου - Λιπομετρητής Cecotec urace Precision EcoPower 10100
Full Healthy





Εικ. 1



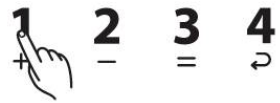
Εικ. 2



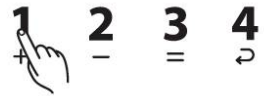
Εικ.3



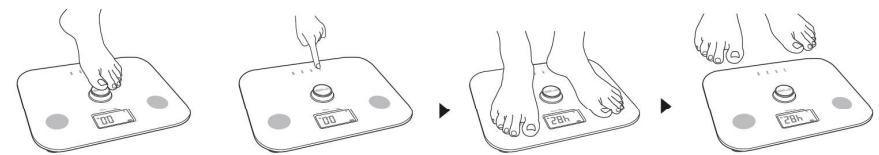
Εικ.8



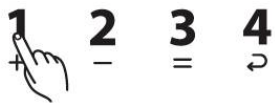
Εικ.4



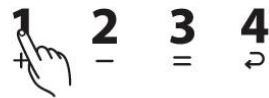
Εικ.5



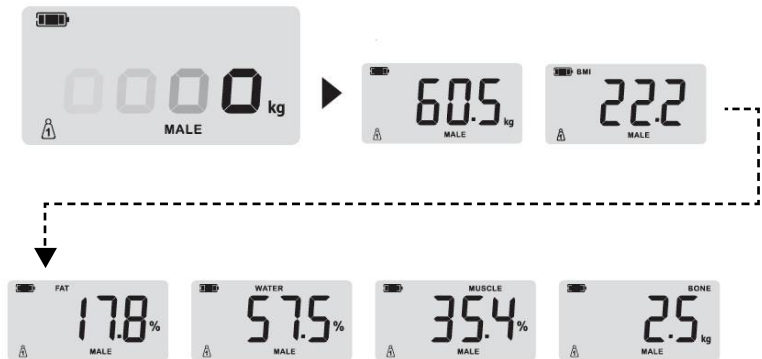
Εικ.9



Εικ.6



Εικ.7



Εικ.10



Εικ.12



Εικ.13

1. ΟΔΗΓΙΕΣ ΑΣΦΑΛΕΙΑΣ

Διαβάστε προσεκτικά αυτές τις οδηγίες πριν χρησιμοποιήσετε τη συσκευή. Φυλάξτε αυτό το εγχειρίδιο οδηγιών για μελλοντική αναφορά ή για νέους χρήστες.

Αυτή η συσκευή έχει σχεδιαστεί μόνο για προσωπική χρήση και δεν είναι κατάλληλη για εμπορική ή βιομηχανική χρήση.

Μην αφήνετε παιδιά και ζώα χωρίς επίβλεψη με τη συσκευή και κρατήστε το υλικό συσκευασίας μακριά τους για να αποφύγετε την ασφυξία.

Μη χρησιμοποιείτε αυτή τη συσκευή εάν υπάρχουν ορατά σημάδια ζημιάς. Ελέγχετε πάντα για ζημιές πριν από κάθε χρήση και σε περίπτωση δυσλειτουργίας, επικοινωνήστε με την Υπηρεσία Τεχνικής Υποστήριξης της Cecotec.

Κρατήστε τη συσκευή μακριά από ηλεκτρομαγνητικά πεδία (κινητά τηλέφωνα, τηλεχειριστήρια κ.λπ.). Η ακρίβεια της μέτρησης μπορεί να επηρεαστεί.

Κρατήστε τη συσκευή μακριά από πηγές θερμότητας.

Μη χρησιμοποιείτε τη συσκευή σε εξωτερικό χώρο.

Μην εκθέτετε τη συσκευή σε ακραίες θερμοκρασίες, υγρασία, υγρές συνθήκες ή άμεσο ηλιακό φως.

Κρατήστε το νερό και άλλα υγρά μακριά από τη συσκευή.

Οι μεγάλες διακυμάνσεις θερμοκρασίας θα μπορούσαν να προκαλέσουν συμπύκνωση. Σε αυτήν την περίπτωση, αφήστε τη συσκευή να επανέλθει σε θερμοκρασία δωματίου πριν τη χρήση.

Μην ρίχνετε τη συσκευή και μην πηδάτε στην επιφάνεια μέτρησής της. Μην στέκεστε στη ζυγαριά με βρεγμένα πόδια και βεβαιωθείτε ότι η επιφάνεια μέτρησης και η επιφάνεια από κάτω είναι στεγνά.

Μην στέκεστε στην άκρη της ζυγαριάς.

Μη χρησιμοποιείτε καυστικά ή λειαντικά καθαριστικά για τον καθαρισμό της συσκευής, αυτό μπορεί να προκαλέσει ζημιά στην επιφάνεια.

Αυτή η κλίμακα προορίζεται να χρησιμοποιηθεί για τον προσδιορισμό του σωματικού βάρους,

ανάλυση του ποσοστού νερού σωματικού λίπους μυϊκής και οστικής μάζας στο σώμα και υπολογισμός του Δείκτη Μάζας Σώματος ΔΜΣ.

Τα υπολογισμένα αποτελέσματα είναι απλές τιμές αναφοράς. Μην χρησιμοποιείτε αυτά τα αποτελέσματα ως βάση για οποιαδήποτε μορφή ιατρικής θεραπείας ή δίαιτας και επικοινωνήστε με έναν επαγγελματία για οποιαδήποτε αμφιβολία. Η λειτουργία ανάλυσης σώματος δεν είναι κατάλληλη για

Άτομα κάτω των 1 ετών ή άνω των 8 ετών.

Άτομα με βηματοδότη ή οποιοδήποτε άλλο ιατρικό εμφύτευμα με ηλεκτρονικά εξαρτήματα.

Άτομα με πυρετό οίδημα ή συμπτώματα οστεοπόρωσης. Άτομα που υποβάλλονται σε θεραπεία αιμοκάθαρσης.

Άτομα που λαμβάνουν καρδιαγγειακά φάρμακα. Εγκυος γυναίκα.

Αθλητικός ή μυώδης σωματότυπος 0 es.

Η συσκευή αντέχει μέγιστο σωματικό βάρος 18 κιλά.

2. ΜΕΡΗ ΚΑΙ ΕΞΑΡΤΗΜΑΤΑ

1. Πατήστε 1 για αύξηση ή αλλαγή φύλου.

2. Πατήστε 2 για μείωση ή αλλαγή φύλου.

3. Πατήστε 3 για επιβεβαίωση.

4. Πατήστε 4 για να επιστρέψετε στο προηγούμενο βήμα. Κρατήστε πατημένο το 4 για να προσαρμόσετε τις ρυθμίσεις.

5. Κουμπί EcoPower

6. Εμφάνιση

7. Ηλεκτρόδια

3. ΠΡΙΝ ΤΗ ΧΡΗΣΗ

Βγάλτε τη συσκευή από τη συσκευασία της και αφαιρέστε όλο το υλικό συσκευασίας.

Ελέγξτε προσεκτικά εάν υπάρχει οποιαδήποτε ζημιά. Εάν υπάρχει, ειδοποιήστε αμέσως την Υπηρεσία Τεχνικής Υποστήριξης της Cecotec. .

ΛΕΙΤΟΥΡΓΙΑ

Τοποθετήστε τη συσκευή σε στερεή, στεγνή και επίπεδη επιφάνεια (αποφύγετε τα χαλιά). Τα ανώμαλα δάπεδα θα οδηγήσουν σε ανακριβή αποτελέσματα μέτρησης.

Υπάρχουν 2 τρόποι χρήσης της ζυγαριάς:

Λειτουργία 1: Μόνο ζύγιση

Εικ. 1.

Σφραγίστε απαλά και γρήγορα δύο φορές το κουμπί ώθησης, αυτό θα δημιουργήσει αυτόματα μπαταρία. Περιμένετε μέχρι να εμφανιστεί η ένδειξη "0.0".

Εικ. 2. Μην πατάτε πάνω στην κλίμακα μέχρι να εμφανιστεί η ένδειξη "0.0".

Εικ. 8. Η ζυγαριά θα υπολογίσει το βάρος σας.

Τρόπος 2: Ζύγιση και ανάλυση

Βήμα 1

Εικ. 3.

Επιλογή χρηστών

Σφραγίστε απαλά και γρήγορα δύο φορές το κουμπί EcoPower για να το ενεργοποιήσετε. Στη συνέχεια, πατήστε και κρατήστε πατημένο το key 1, 2, 3 ή 4 για να ορίσετε και να εισαγάγετε τα σχετικά προσωπικά σας δεδομένα στη μνήμη πριν τα χρησιμοποιήσετε για πρώτη φορά.

Βήμα 2

Εικ. 4.

Επιλογή φύλου

Το "MALE" θα αναβοσβήνει από προεπιλογή. Χρησιμοποιήστε τα κουμπιά 1 και 2 για να επιλέξετε θηλυκό. Στη συνέχεια, πατήστε 3 για επιβεβαίωση.

Βήμα 3

Εικ. 5.

Ρύθμιση μονάδων

Πατήστε 1 ή 2 για να αλλάξετε τη μονάδα. Στη συνέχεια, πατήστε 3 για επιβεβαίωση.

Βήμα 4

Εικ. 6.

Ρύθμιση ύψους

Τα ψηφία ύψους θα αναβοσβήνουν. Πατήστε 1 ή 2 για να ρυθμίσετε το επιθυμητό ύψος. Στη συνέχεια, πατήστε 3 για επιβεβαίωση.

Βήμα 5

Εικ. 7.

Τα ψηφία ηλικίας θα αναβοσβήνουν. Πατήστε 1 ή 2 για να ορίσετε την επιθυμητή ηλικία. Στη συνέχεια, πατήστε 3 για επιβεβαίωση. Σημείωση: Κρατήστε πατημένο ένα από τα κουμπιά εάν θέλετε να προσαρμόσετε μία από τις παραμέτρους.

Βήμα 6

Εικ. 9.

Ζύγιση και μέτρηση

Όταν εμφανίζεται το «0...» από την αριστερή πλευρά προς τη δεξιά πλευρά, η κλίμακα αναλύεται.

Μην κατεβείτε από τη ζυγαριά έως ότου το βάρος σας εμφανίζεται σταθερά στην οθόνη.

Εικ. 10.

Σημείωση:

Όταν εμφανιστεί το «0,0», σταθείτε με καθαρά, στεγνά γυμνά πόδια στη ζυγαριά. Τα πόδια σας πρέπει να στέκονται ομοιόμορφα πάνω στα ηλεκτρόδια. Μην στέκεστε έξω από τα ηλεκτρόδια.

Όταν χρησιμοποιείτε τη ζυγαριά για δεύτερη φορά, ξεκινήστε πατώντας τα πλήκτρα 1, 2, 3 ή 4 για λίγα δευτερόλεπτα για να ξεκινήσετε απευθείας τη μέτρηση.

Το κουμπί «UNIT» δεν μπορεί να χρησιμοποιηθεί για την αλλαγή των μονάδων μέτρησης. Για να το κάνετε αυτό, ακολουθήστε το βήμα 3.

Σφάλματα

Εικ. 11.

Το "Err" θα υποδηλώνει υπερφόρτωση, όταν τοποθετούνται πάνω από 180 κιλά στη ζυγαριά.

Εικ. 12.

Όταν εμφανιστεί ένα εικονίδιο μπαταρίας στην οθόνη, η ζυγαριά θα απενεργοποιηθεί αυτόματα μετά από λίγα δευτερόλεπτα λόγω χαμηλής μπαταρίας. Απλώς κολλήστε ξανά το κουμπί EcoPower για να παράγετε περισσότερη ισχύ.

Εικ. 13.

Το "Err2" θα εμφανιστεί όταν παρουσιαστεί σφάλμα κατά την ανάλυση σώματος.

Ηλικιακό εύρος σωματικού λίπους: 10-80 ετών

Εύρος ύψους: 100-220 cm/3ft-3in-7ft-3in

Εύρος οστών σώματος: 0-15 kg

Εύρος μυών: 13,0-100,0%

Εύρος λίπους: 5-50%

Εύρος νερού: 35-75%

Μονάδα ύψους: cm/ft

Μήμη: 4 άτομα

Ένδειξη υπερφόρτωσης / χαμηλής ισχύος

Αυτόματη μηδενική επαναφορά / Αυτόματη τροφοδοσία ο

Ισχύς: Αυτόματος έλεγχος παραγωγής ενέργειας

Τεχνολογία χωρίς μπαταρίες.

5. ΚΑΘΑΡΙΣΜΟΣ ΚΑΙ ΣΥΝΤΗΡΗΣΗ

Μην χρησιμοποιείτε λειαντικά ή χημικά καθαριστικά για να καθαρίσετε τη συσκευή. Χρησιμοποιήστε ένα μαλακό, καθαρό πανί για να καθαρίσετε την επιφάνεια της συσκευής.

6. ΤΕΧΝΙΚΕΣ ΠΡΟΔΙΑΓΡΑΦΕΣ

04252 Surface Precision EcoPower 10100 Full Healthy Λευκό 04253 Surface Precision EcoPower 10100 Full Healthy Μαύρο

Μέγιστη. Βάρος: 180 κιλά/396,8 λίβρες

Ελάχ. Αποτελεσματικό: 8kg/17,6lb

Μονάδες: KG/LB

Διάρθρωση σωματικού λίπους/μυών/νερού: 0,1%

Διάρθρωση οστού σώματος: 0,1 kg

ΔΜΣ: 0,1